



Informe del Mercado de Valores **Informe Diario** **Del 24 de Marzo de 2011**

Mercados de Valores Internacionales

PRINCIPALES INDICES BURSATILES EE-UU

INDICE	CIERRE DEL DIA		VARIACIONES	
	24/03/2011	23/03/2011	ABSOLUTA	RELATIVA
Dow Jones	12,170.56	12,018.63	84.54	0.70%
Nasdaq	2,736.42	2,699.00	38.12	1.41%
S&P	1,309.66	1,301.00	12.12	0.93%

NUEVA YORK (Reuters) Las acciones estadounidenses cerraron en alza el jueves, gracias a que el optimismo sobre los próximos resultados corporativos y las compras de los papeles de mejor rendimiento durante el primer trimestre empujaron al S&P 500 por encima de un nivel clave.

El índice S&P 500 superó el promedio de movimiento de 50 días a 1,305 puntos, lo que hizo creer a los inversores que el mercado podría haber absorbido lo peor de su reciente retroceso causado por el terremoto en Japón y las revueltas en el mundo árabe, posicionando las acciones para una nueva alza.

"Sí, existen preocupaciones legítimas. Sí, existen riesgos legítimos importantes", dijo Phil Orlando, estratega de mercado de valores en Federated Inversors, en Nueva York.

"Pero es totalmente posible que el mercado se sienta cómodo y que la corrección de un 7 por ciento que vimos desde mediados de febrero hacia mediados de marzo haya descontado esas preocupaciones, y ahora estamos comenzando a mirar hacia adelante

con la perspectiva de un crecimiento económico continuo y sólidas ganancias del primer trimestre", agregó.

El S&P 500 ha subido un 24.80 por ciento desde comienzos de septiembre pero pasó brevemente a territorio negativo para el año recientemente, cuando las preocupaciones mundiales impulsaron aún más los precios de las materias primas.

Ken Polcari, gerente general de ICAP Equities en Nueva York, dijo que el promedio de movimiento de 50 días del S&P actuó como un punto de resistencia durante la última semana y media, y al cerrar por encima de 1,305 será positivo en el corto plazo.

Las acciones de fabricantes de semiconductores estuvieron entre las de mejores resultados y ayudaron a impulsar al Nasdaq, después de que Micron Technology reportara unas ganancias trimestrales que superaron los pronósticos de Wall Street.

Las acciones de Micron treparon un 8.40 por ciento, a 11.50 dólares. El índice PHLX de semiconductores ganó un 2.50 por ciento.

El volumen de negocios fue modesto, con unos 7,210 millones de acciones negociadas en la Bolsa de Valores de Nueva York, el Amex y el Nasdaq, por debajo del promedio diario de 8,060 millones.



Superintendencia de Bancos y Otras Instituciones Financieras
Intendencia de Valores

COMPORTAMIENTO BURSATIL DE LOS SIGUIENTES BANCOS:

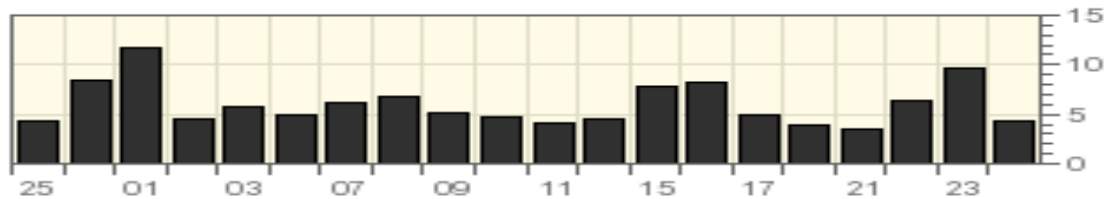
BANK OF NOVA SCOTIA (The)

Symbol	Last Trade 24/03/2011	Change	Volume
BNS	\$ 60.83	+0.26 (+0.43%)	427,261

Stock Price in Dollars



Volume (100,000s of shares)



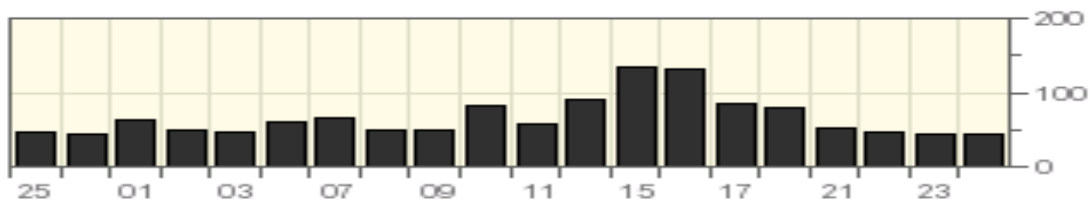
GENERAL ELCTRIC COMPANY

Symbol	Last Trade 24/03/2011	Change	Volume
GE	\$ 19.78	+0.25 (+1.28%)	43,904,292

Stock Price in Dollars



Volume (million of shares)





Superintendencia de Bancos y Otras Instituciones Financieras
Intendencia de Valores

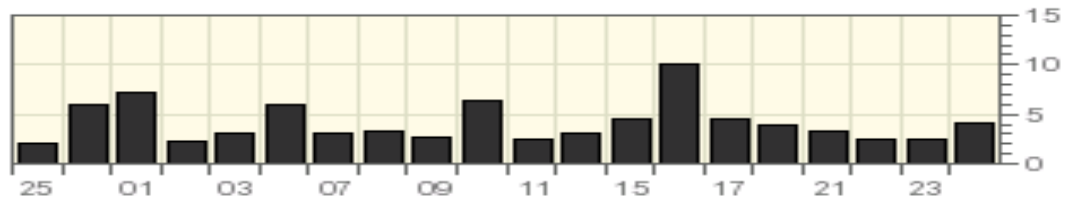
HSBC HOLDING PLC

Symbol	Last Trade 24/03/2011	Change	Volume
HBC	\$ 52.07	+0.63 (+1.23%)	4,019,812

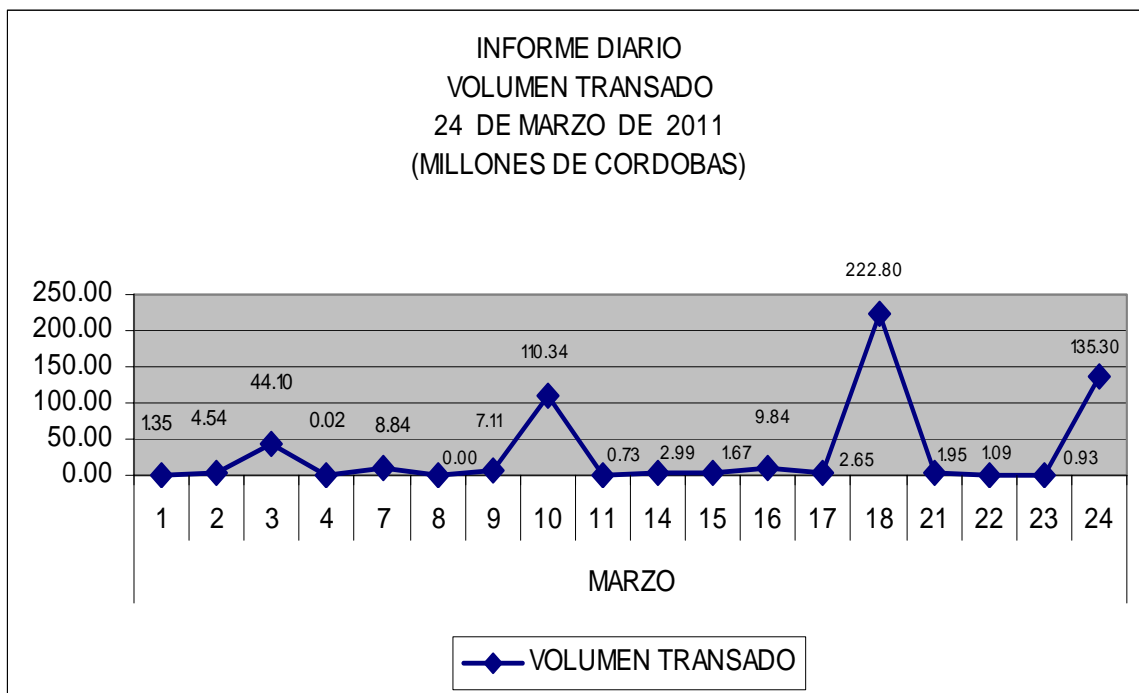
Stock Price in Dollars



Volume (million of shares)



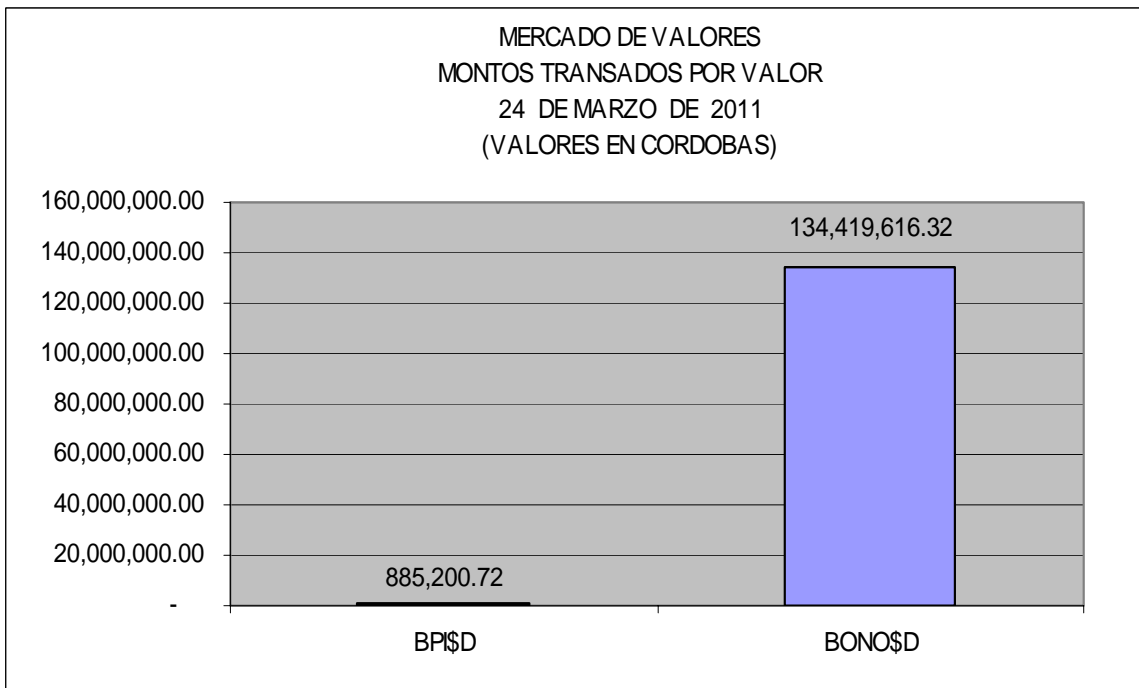
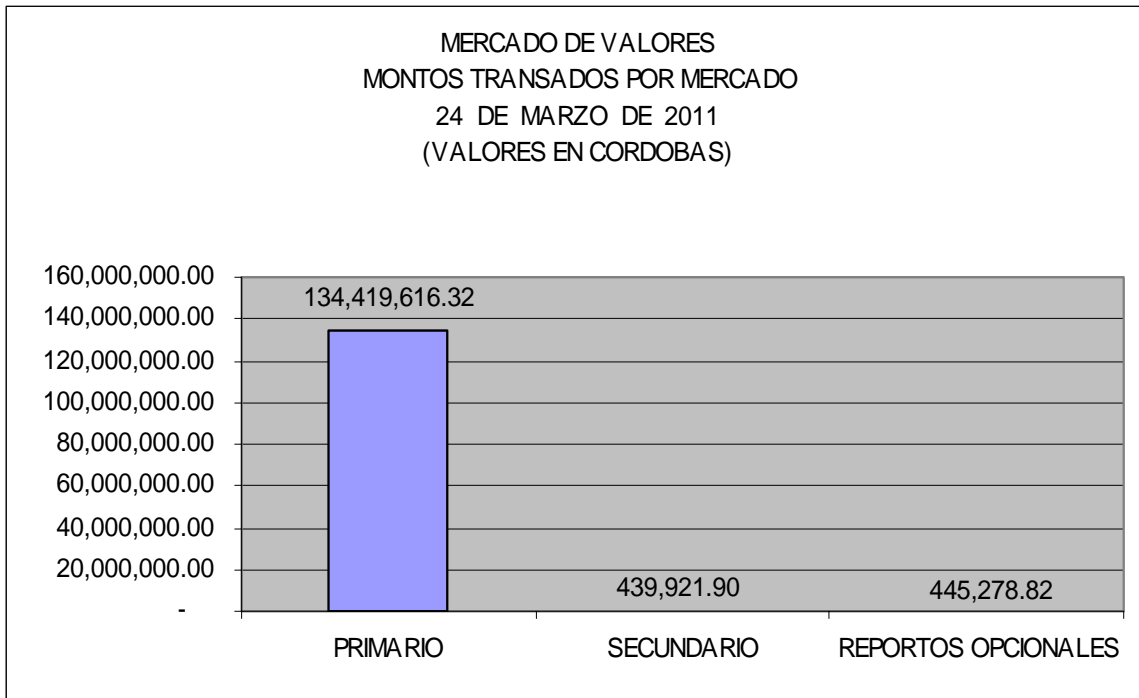
MERCADO DE VALORES DE NICARAGUA





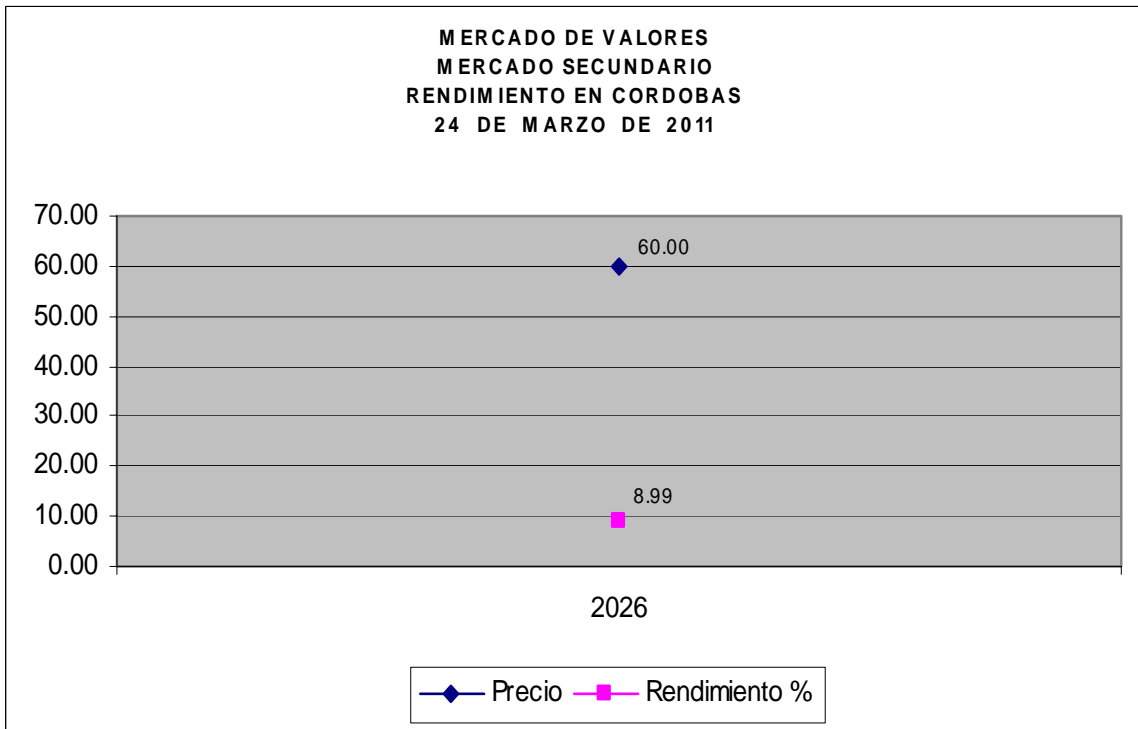
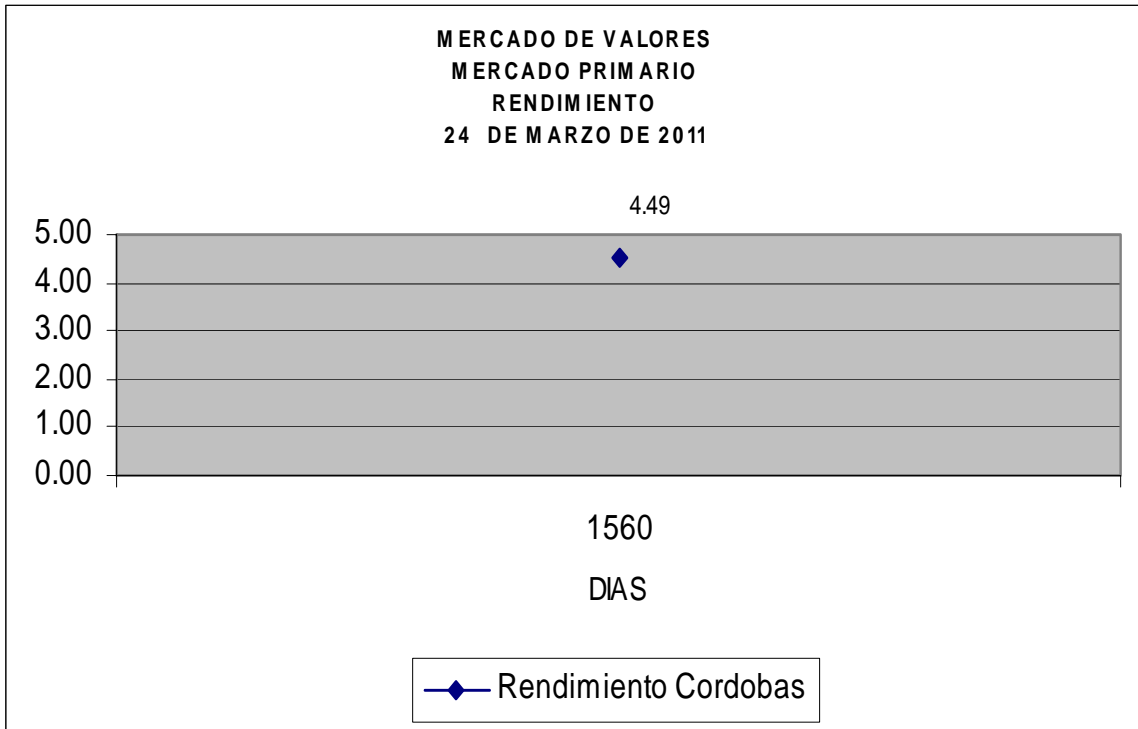
Superintendencia de Bancos y Otras Instituciones Financieras
Intendencia de Valores

Del 1 al 24 de Marzo de 2011 en el mercado de valores se han transados C\$ 556,327,078.54 córdobas.



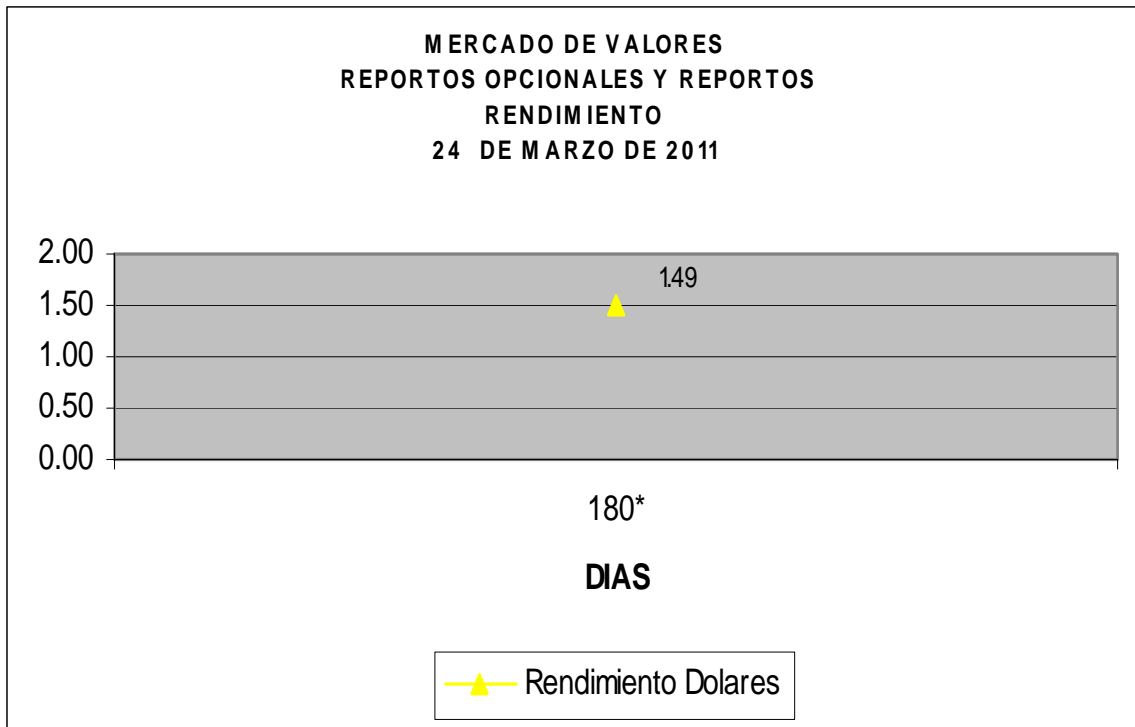


Superintendencia de Bancos y Otras Instituciones Financieras
Intendencia de Valores





Superintendencia de Bancos y Otras Instituciones Financieras
Intendencia de Valores



* Días al vencimiento.

Fuente: Bolsa de Valores de Nicaragua.